



Ministero dell'Istruzione, dell'Università e della Ricerca

UFFICIO SCOLASTICO REGIONALE PER LA LOMBARDIA

ISTITUTO COMPRENSIVO COMPLETO "SALVO D'ACQUISTO"

VIA PAGANINI, 30 - 20900 MONZA (MB)

Tel. 039386471 - Fax. 039386471 - sito web: www.iccdacquistomonza.gov.it - C.F.: 85019050153

mail: miic8aa00t@istruzione.it pec: miic8aa00t@pec.istruzione.it

Circ. n. 120

AI DOCENTI
ICC D'ACQUISTO
e p.c.
ALLA DSGA

Oggetto: *questionario interno sull'attuazione del PSND*

Come proposto dalla commissione dell'USR Lombardia sull'attuazione del Piano Nazionale Scuola Digitale, si mette a disposizione delle scuole il questionario in oggetto e si invitano tutti i docenti alla compilazione entro venerdì 19 maggio. Il contributo dei docenti è importante in vista del monitoraggio annuale che si terrà entro la fine dell'anno scolastico. Il questionario è accessibile dalla pagina

<https://www.atmonza.it/quest/inziaval2.php?q=13253149>

La password personale per ciascun docente viene generata automaticamente dalla piattaforma ed è necessaria solo per accedere nuovamente a un questionario parzialmente compilato e poi chiuso (non necessaria per il primo accesso).

Sono allegate alla presente le istruzioni per la compilazione.

Monza, 14 maggio 2018

IL DIRIGENTE SCOLASTICO

Prof.ssa Elena Bonetti

(Firma autografa sostituita a mezzo stampa ai sensi
e per gli effetti dell'art. 3 c.2 D.Lgs. n. 39/1993)

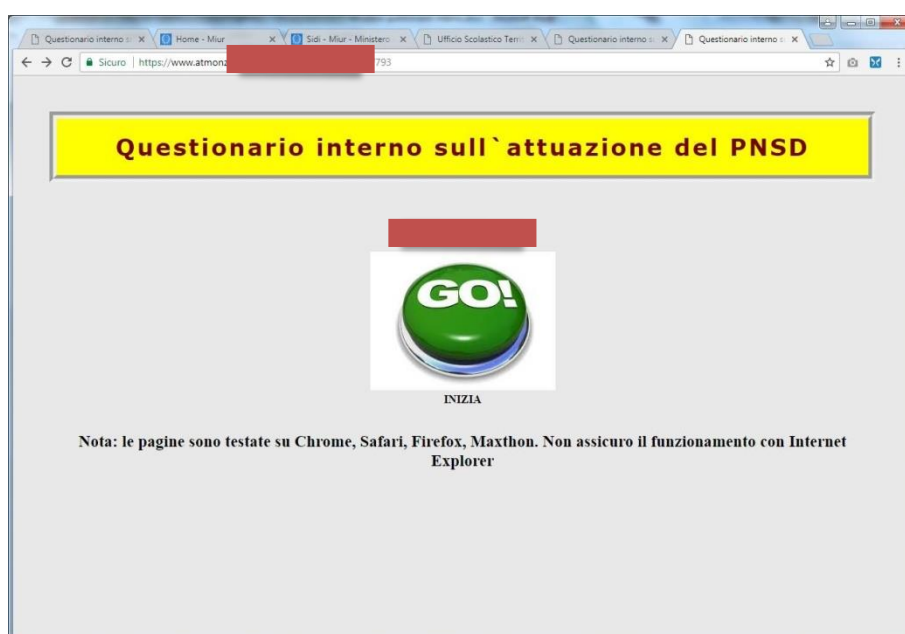
Questionario interno attuazione PNSD - istruzioni

Istruzioni per il docente

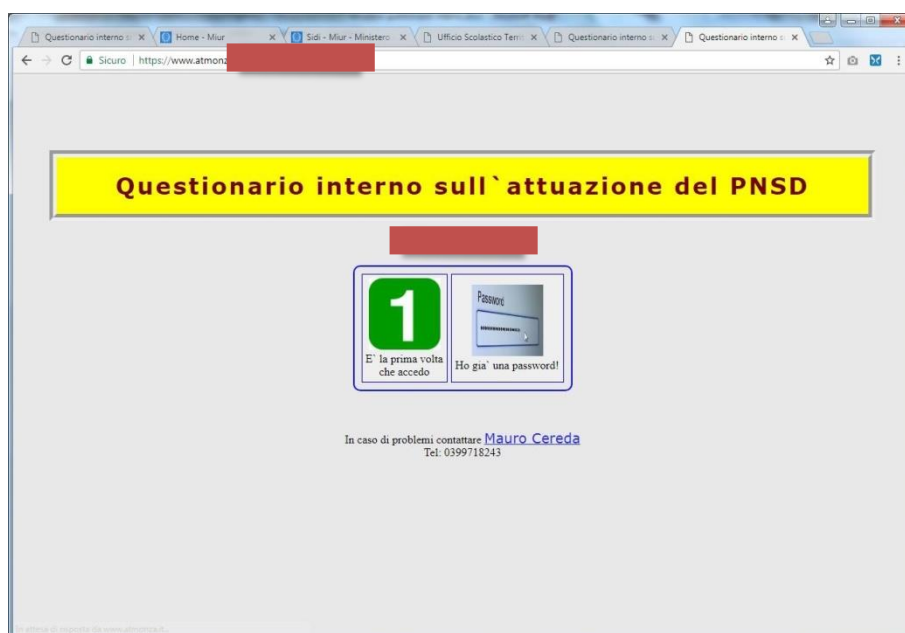
Accesso dei docenti per compilazione questionario: https://www.atmonza.it/inziaval2.php?q=***** (codice numerico diverso per ciascuna scuola). L'indirizzo completo verrà comunicato dal DS o AD ai singoli docenti tramite email o con pubblicazione nell'area riservata del sito.

La password personale per ciascun docente viene generata automaticamente dalla piattaforma, ed è necessaria **solo per riaccedere** a un questionario parzialmente compilato e poi chiuso (non necessaria per il primo accesso).

Il docente, cliccando sul link ricevuto dall'amministratore della scuola (o inserendolo nella barra degli indirizzi del browser), accede alla seguente pagina:



cliccando sul pulsante "GO!" arriva alla seguente pagina:



Se accede per la prima volta, clicca su “1” e arriva alla seguente pagina in cui deve inserire i propri dati (cognome, nome e anno di nascita). Il docente dovrebbe essere automaticamente riconosciuto tra quelli presenti nel database;

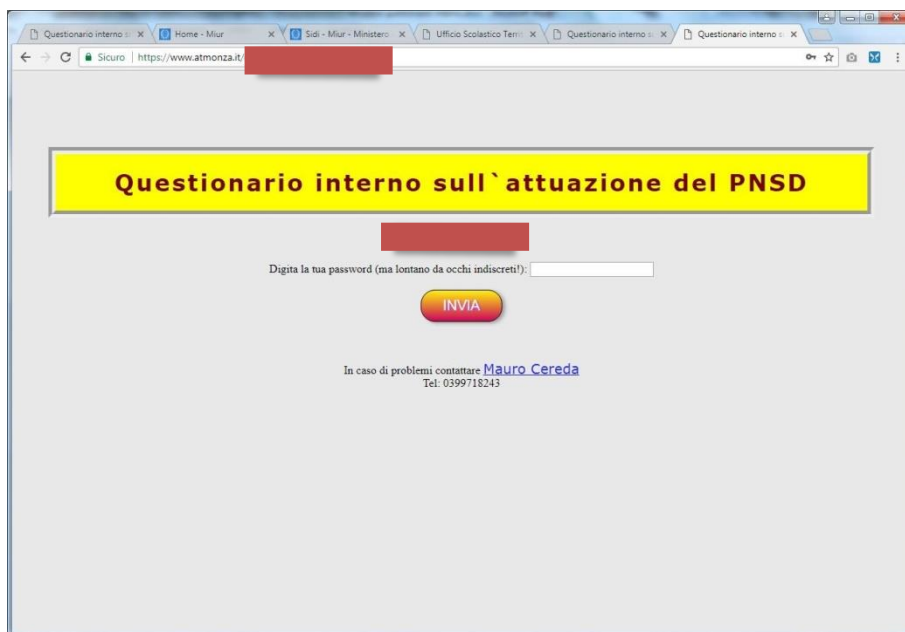
The screenshot shows a web browser window with several tabs open. The active tab is titled 'Questionario interno'. The address bar shows a secure connection to 'https://www.atmon...'. The main content area contains a registration form with three input fields: 'IL TUO COGNOME', 'IL TUO NOME', and 'IL TUO ANNO DI NASCITA'. Below the form are two buttons: 'INIZIA' and 'ESCI'.

Se il docente non fosse presente nel database, deve contattare l'amministratore (DS o AD) che può aggiungerlo dal proprio pannello di controllo (vedi pag. 1).

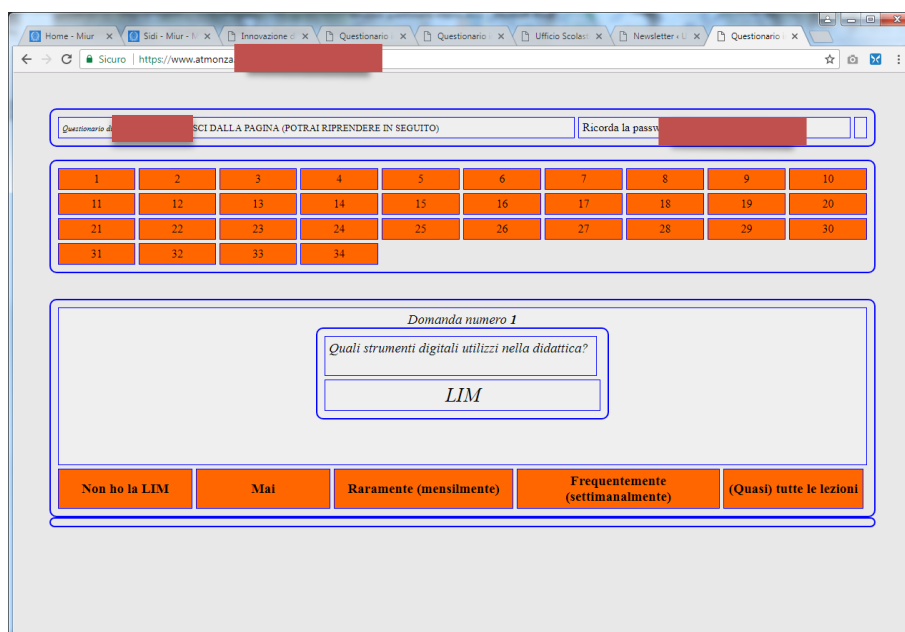
Cliccando su "Inizia" viene mostrata una pagina che permette di accedere al questionario. Viene anche mostrata la password, che il docente **DEVE** annotarsi in caso necessiti di accedere nuovamente, per esempio se interrompe la compilazione del questionario per riprendere in seguito.

The screenshot shows the same web browser window. The main content area displays a confirmation message: 'ciao', followed by a button labeled 'vuoi cominciare il test?'. Below this, it says 'Se desideri accedere a questo test in momenti diversi segnati la password, che e'' and shows a redacted password field. At the bottom is an 'ESCI' button.

Se il docente ha invece già iniziato la compilazione e poi l'ha interrotta, clicca su "Ho già una password", per accedere alla seguente pagina, dove inserisce la password in suo possesso (se ha perso la password può farsela rigenerare dal DS o AD):



Inserendo la password accede alla pagina di compilazione del questionario.



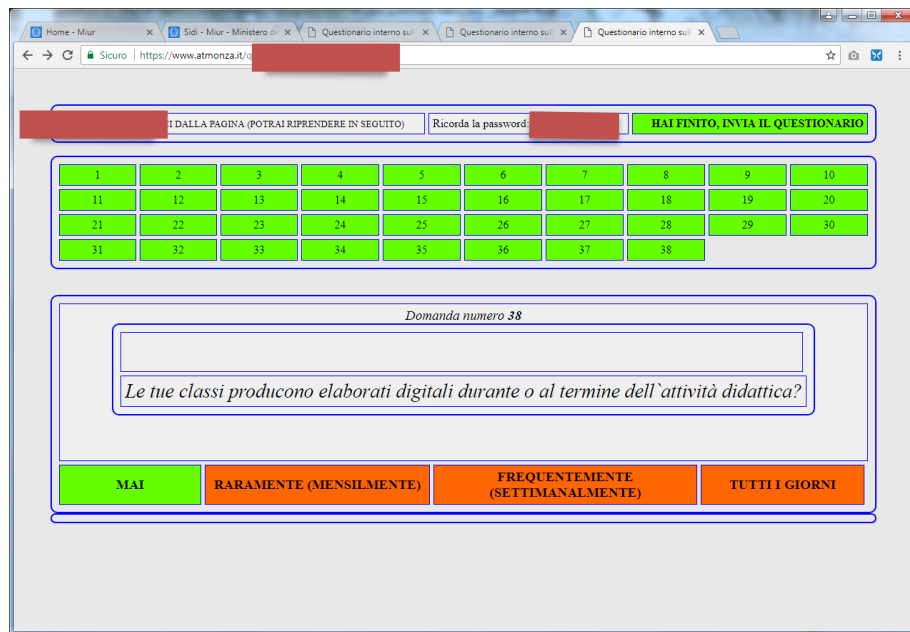
Nella prima sezione sono visualizzati i dati (anonimizzati) del docente.

Nella seconda sezione sono presenti i pulsanti relativi alle singole domande, di colore arancione (per domande alle quali non si è ancora risposto) e verde (per le domande alle quali si è già risposto). Cliccando sui pulsanti si viene indirizzati alle relative domande.

Nella terza sezione è presente la domanda corrente, con le possibili risposte: si risponde cliccando sul pulsante che corrisponde alla propria esperienza.

È possibile rispondere in modo sequenziale oppure cliccando sui pulsanti presenti nella seconda sezione. Tutte le risposte vengono anonimizzate e memorizzate in modo che non è possibile collegarle con chi ha compilato il questionario.

Quando si è risposto a tutte le domande, appare il pulsante “Hai finito, invia il questionario”



cliccando sul pulsante le domande sono confermate ed è possibile visualizzarle tutte in formato tabellare:

Numero	Domanda	Risposta	
1	Quali strumenti digitali utilizzati nella didattica?	LIM	MAI
2	Quali strumenti digitali utilizzati nella didattica?	LABORATORIO FISSO	MAI
3	Quali strumenti digitali utilizzati nella didattica?	LABORATORIO MOBILE	MAI
4	Quali strumenti digitali utilizzati nella didattica?	Dispositivi (notebook, tablet, smartphone) personali degli studenti (BYOD)	MAI
5	Quali strumenti digitali utilizzati nella didattica?	ALTRO	NIENTE ALTRO
6	Quali strumenti digitali utilizzati nella comunicazione e condivisione con i colleghi?	Posta elettronica	RARAMENTE (MENSILMENTE)
7	Quali strumenti digitali utilizzati nella comunicazione e condivisione con i colleghi?	Condivisione nel cloud (google drive, dropbox, ecc...)	RARAMENTE (MENSILMENTE)
8	Quali strumenti digitali utilizzati nella comunicazione e condivisione con i colleghi?	ALTRO	NESSUNO
9	Quali strumenti digitali utilizzati nella comunicazione e condivisione con gli studenti?	Strumenti del registro elettronico	RARAMENTE (MENSILMENTE)
10	Quali strumenti digitali utilizzati nella comunicazione e condivisione con gli studenti?	Posta elettronica	RARAMENTE (MENSILMENTE)
11	Quali strumenti digitali utilizzati nella comunicazione e condivisione con gli studenti?	Condivisione nel cloud (google drive, dropbox, ecc...)	RARAMENTE (MENSILMENTE)
12	Quali strumenti digitali utilizzati nella comunicazione e condivisione con gli studenti?	ALTRO	NIENTE ALTRO

L'amministratore (DS o AD) potrà visualizzare le risposte anonimizzate per scopi statistici.